


MOVEMENT

REMOLQUES
CANERO

WITH NATURE



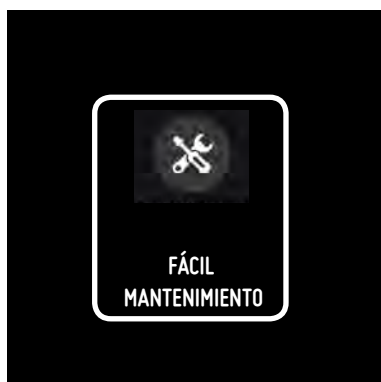
SOLUCIONES DE MOVILIDAD ELÉCTRICA
COMPROMETIDOS CON EL MEDIO AMBIENTE

RC5

(4 plazas)

SOLUCIONES DE MOVILIDAD CON VEHÍCULOS ELÉCTRICOS

RC5 (4 plazas)



ECOLÓGICO

Cero emisiones de CO2 y sin contaminación acústica.

Es posible trabajar en espacios cerrados o en zonas de tráfico limitado por restricciones ambientales: campus universitarios, centros deportivos, áreas naturales protegidas.

RESISTENTE

Diseñado para durar mucho tiempo.

Incorpora componentes del sector todoterreno que, junto a la calidad de construcción, disfrutan de una resistencia y fiabilidad incomparables.

SIN LÍMITES

Gran autonomía para turnos de trabajo continuos: 10,8 Kwh de capacidad

Potente pack de baterías que ofrece una capacidad nunca antes vista.

CAPACIDAD
BATERÍAS
10,8 kwh

AUTONOMÍA
BATERÍAS
80Km

CONSUMO
MEDIO
156 Wh/Km

COSTE
CARGA
1€

SOLUCIONES DE MOVILIDAD CON VEHÍCULOS ELÉCTRICOS

REMOLQUES
CANERO

RC5 (4 plazas)



MÁXIMAS
PRESTACIONES



MÁXIMA
FIABILIDAD



CAPACIDAD
DE CARGA
200Kg

CAPACIDAD
REMOLQUE
500 Kg

PENDIENTE
MÁXIMA
30%

VELOCIDAD
MÁXIMA
60 Km/h

COMPACTO

Fácil conducción gracias a sus 1,50m de ancho y 3,5m de radio de giro.

Dimensiones muy compactas, ideales para trabajar en espacios reducidos, incluso en interiores de almacenes.

ROBUSTO

Potente herramienta de trabajo y cajón de carga adaptable.

La calidad de construcción proporciona al RC5 máxima resistencia y fiabilidad. EL cajón de carga es fácilmente convertible pudiéndose adaptar a múltiples usos: pick up, cajón cerrado, etc.

EFICIENTE

Motor y controlador de altas prestaciones.

Potente motor de 5.7Kw de potencia nominal y bajo consumo.

SOLUCIONES DE MOVILIDAD CON VEHÍCULOS ELÉCTRICOS

REMOLQUES
CANERO

RC5 (4 plazas)

UN VEHÍCULO, INFINIDAD DE APLICACIONES. PREPARADO PARA TODOS LOS SECTORES

CE

Certificado



RC5


(4 plazas)

100% Eléctrico


2WD Vehículo de trabajo



CULTIVOS



GESTIÓN DE BOSQUES



CAMPOS DE GOLF



CENTROS HÍPICOS



FINCAS PRIVADAS



EXPLOTACIONES GANADERAS



VIÑEDOS

Cajón de carga adaptable a las necesidades y gran capacidad de remolque. Es un vehículo ideal para transportar personas, equipos y material pesado en terrenos de difícil acceso. Gracias a su potente motor permite un transporte seguro y sin ruidos.

RC5 (4 plazas) ficha técnica



HOMOLOGACIÓN | ASIENTOS EN LA CABINA

Homologación para circulación en carretera EU	No homologado
Asientos en la cabina	4

DIMENSIONES

Dimensiones totales del vehículo (L/W/H)	(mm)	3695x1495x1890
Dimensiones de la plataforma de carga (L/W/H)	(mm)	1180x930x340
Distancia entre ejes	(mm)	2710
Mínima altura al suelo	(mm)	230

MOTOR | PRESTACIONES

Tipo de motor eléctrico		Motor eléctrico sincrónico
Potencia nominal del motor	(Kw)	5,7
Par máximo	(N.m)	13
Velocidad máxima	(Km/h)	60
Autonomía	(Km)	80
Pendiente máxima superable	(%)	30

BATERÍAS

Tipo de baterías		GEL VRLA
Número de baterías (8)		9
Capacidad de las baterías	(Kwh)	10.8
Tiempo de carga estimado	(h)	6-8
Voltaje del sistema	(v)	72
Consumo de energía	(Wh/km)	156
Vida de las baterías estimada	(ciclos)	800 - 1000

RC5 (4 plazas) ficha técnica



PESO | CARGA ÚTIL | REMOLQUE

Peso neto	(kg)	907
Carga útil	(kg)	340
Capacidad máxima de remolque	(Kg)	500

TRANSMISIÓN

Tracción	2WD
----------	-----

SUSPENSIONES

Suspensión delantera	Doble brazo 185.42 mm (7.3")
Suspensión trasera	Doble brazo 185.42 mm (7.3")

FRENOS

Frenos delanteros	De disco hidráulico
Frenos traseros	De disco hidráulico

NEUMÁTICOS | LLANTAS

Neumáticos delanteros	175/65 R14 82J	25 x 8 x 12 49J
Neumáticos traseros	175/65 R14 82J	25 x 10 x 12 69J
Llantas	Aluminio de 14"	Aluminio de 12"

RC5 (4 plazas) ficha técnica



EXTRAS OPCIONALES

Colores: azul / rojo / camuflaje	◆
Protector frontal	◆
Techo rígido de plástico duro	◆
Techo rígido extra sobre cajón de carga trasero	◆
Winch frontal	◆
Parabrisas de policarbonato	◆
Parabrisas de vidrio	◆
Limpiaparabrisas (sólo con parabrisas de vidrio)	◆
Luz led extra frontal (instalada en paragolpes delantero)	◆
Luz led extra superior (instalada en barra antivuelco superior)	◆
Parachoques trasero	◆
Bola de remolque (sin instalación eléctrica)	◆
Elevador eléctrico del cajón de carga trasero	◆

◆ Configuración opcional

MOVEMENT

REMOLQUES
CANERO

WITH NATURE

MOVILIDAD ELÉCTRICA EN TODOS LOS TERRENOS
COMPROMETIDOS CON EL MEDIO AMBIENTE



+ 34 608 267 564



carlosostos@remolquescanero.com



<https://ebuggy.com>